



# Cerramiento cubrecontenedores ELBA



Panel altura 1200 mm



Panel altura 1800 mm



Puerta



Color

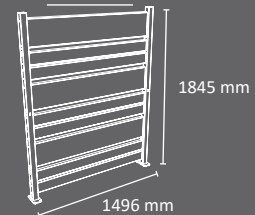
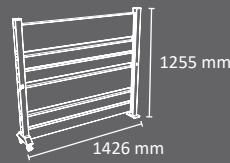
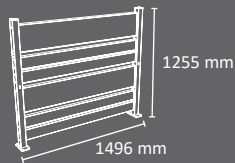


1200 mm

puerta 1200 mm

1800 mm

puerta 1800 mm




EXTERIOR



FABRICADO EN ESPAÑA por Cervic Environment

## DETALLES ÁNGULOS



Ángulos rectos: 90° o 180°



Ángulos variables: desde 0° hasta 135°



Anclaje robusto



Separaciones anti-efecto vela



Cierre para candado (\*candado no incluido)

## DETALLES

## EJEMPLOS DE CONFIGURACIÓN



- Cerramiento modular Cubrecontenedores (con o sin puerta.Opcional).
- Se puede configurar en múltiples posiciones.
  - a) Ángulos rectos: 90° o 180°
  - b) Ángulos variables: desde 0° hasta 135°
- Disponible en dos alturas:
  - a) 1200mm (1255mm)
  - b) 1800mm (1845mm)
- Disponible puerta (opcional) que incorpora rueda con freno para facilitar su manejo.
- La puerta permite cerrar y bloquear el recinto mediante candado (candado no incluido)
- Fabricado en acero galvanizado de 1'5 y 10 mm y tubo de acero de 60 x 60 x 2 mm.
- Acabado mediante recubrimiento en polvo de resina de poliéster termoendurecible.
- Se puede fijar al suelo con 4 tornillos expansibles M8 (incluidos).
- Fiabilidad garantizada: este producto ha superado satisfactoriamente las pruebas de funcionalidad y resistencia en condiciones ambientales y de uso reales.
- Adecuado para uso en interiores y exteriores en condiciones climáticas normales. En caso de condiciones climáticas extremas, como alta salinidad, temperatura o humedad, se puede incluir un tratamiento especial adicional. Consulte costo adicional y MOQ.





# Cerramiento cubrecontenedores ELBA

Para definir el producto es necesario seleccionar el código de modelo correspondiente.

## CÓDIGO MODELO

ALTURA - 1200		
Código		Descripción
MPCU311		Panel Basico Cubrecontenedor Elba-Altura 1200 mm
MPCU312		Panel Adicional Cubrecontenedor Elba-Altura 1200mm-Ang recto
MPCU315		Panel Adicional Cubrecont. Elba-Altura 1200mm-Ang Variable
MPCU316		Panel Adicional Cubrecontenedor Elba-Altura 1200mm-Puerta

ALTURA - 1800		
Código		Descripción
MPCU313		Panel Basico Cubrecontenedor Elba-Altura 1800 mm
MPCU314		Panel Adicional Cubrecontenedor Elba-Altura 1800mm-Ang recto
MPCU317		Panel Adicional Cubrecont. Elba-Altura 1800mm-Ang Variable
MPCU318		Panel Adicional Cubrecontenedor Elba-Altura 1800mm-Puerta

## CONJUNTO DE PANELES


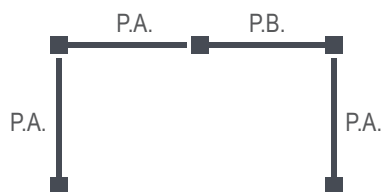
Todos los conjuntos estarán formados por 1 panel básico y 1 o varios paneles adicionales.

## CANTIDAD PANELES ADICIONALES POR CONJUNTO

Al panel Básico se le añadirán la cantidad de "Paneles Adicionales" que se deseen para acabar el conjunto de cubre-contenedoras, para ello indicar el número deseado, ejemplo:

- Si se quiere un conjunto formado por 4 paneles:

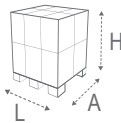
Habría que seleccionar 1 Panel Básico + 3 Paneles Adicionales



**ACABADOS EXTRA PARA INCREMENTAR LA RESISTENCIA A LA CORROSIÓN**

Referencia	Acabados extra	Descripción
<b>XT</b>	*Acabado Extreme	Para productos de acero galvanizado. Tratamiento adicional con imprimación anticorrosiva en zinc que cumple con los requerimientos de la categoría de corrosión C5 I según la norma DIN EN ISO 12944

\*Sujeto a coste extra. Pedido mínimo requerido

**DETALLES DE EMBALAJE Y LOGISTICA****Detalles de embalaje con palet**

Descripción	u. / palet	Tipo de Embalaje	Dimensiones palet mm*			Peso Palet	Volumen
			Largo	Ancho	Alto (H)		
Cubre-contenedores Elba altura 1200 mm	10	retractilado	2000	800	680	317 kg	1,09 m <sup>3</sup>
Cubre-contenedores Elba altura 1800 mm	10	retractilado	2000	800	680	455 kg	1,09 m <sup>3</sup>
Panel Ad.Cubre-contenedores Elba altura 1200 mm ang. variable	10	retractilado	2000	800	680	310 kg	1,09 m <sup>3</sup>
Panel Ad.Cubre-contenedores Elba altura 1800 mm ang. variable	10	retractilado	2000	800	680	445 kg	1,09 m <sup>3</sup>
Panel Ad.Cubre-contenedores Elba altura 1200 mm puerta	8	retractilado	2000	800	650	261 kg	1,04 m <sup>3</sup>
Panel Ad.Cubre-contenedores Elba altura 1800 mm puerta	8	retractilado	2000	800	650	369 kg	1,04 m <sup>3</sup>

\*Podría ser cambiado para facilitar la optimización logística en caso de artículos mixtos  
Solicitar optimización logística para contenedores llenos, remolques o camiones